



Пряжа:

1) Ангора 80%, п/а 20% Biagioli Malo Angora 80 MARUNGADA 650м/100гр

Расход в 2 нити - 50 гр

2) "Пух норки long" Mink wool, 350 метров в 50 гр.

Расход в 2 основные нити + 2 всп. нити - 1 моток (+всп нити)

Спицы 40 см укороченные размер 3, 4, 5 мм

Спицы чулочные 4 мм

Вяжем образец резинкой 1*1, стираем, сушим, растягиваем.

Определяем плотность, умножаем на объем головы. Вычитаем 10%

16 п в 10 см, $16/10 * 56 = 89,6$, $89,6 - 10\% = 80,64$

Округляем до числа, которое делится на 2.

На спицы №3 набираем 80 петель и вяжем 8 рядов резинкой 1*1

Совет: набирайте петли свободно, либо возьмите спицы на размер больше для набора петель №4.

На основной узор прибавляем 1/2 от набранного количества петель + 1 петля

$80/2 = 40$ - прибавляем 40 петель. Основной узор $80 + 40 + 1 = 121$ петля.

Количество петель основного узора минус 1 п. кратно 8.

Переходим на спицы №5 и вяжем жемчужным узором

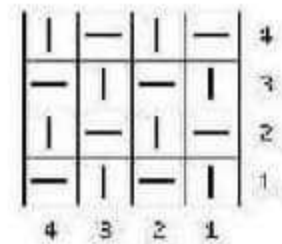
На высоте 14-16 см от края резинки приступаем к убавкам

Делим петли на 8 клиньев для убавок

$120/8 + 1 = 8$ клиньев по 15 петель + 1 петля

Убавки по схеме.

Стянуть оставшиеся петли



| - лицевая петля
- - изнаночная петля

Размер 48-50 - 70 петель резинка, +35 = 104+1 п.

$104/8 = 13$, 8 клиньев по 13 петель + 1 петля.

Размер 54-56 - 80 петель резинка, +41 = 120+1 п.

$120/8 = 15$, 8 клиньев по 15 петель + 1 петля.

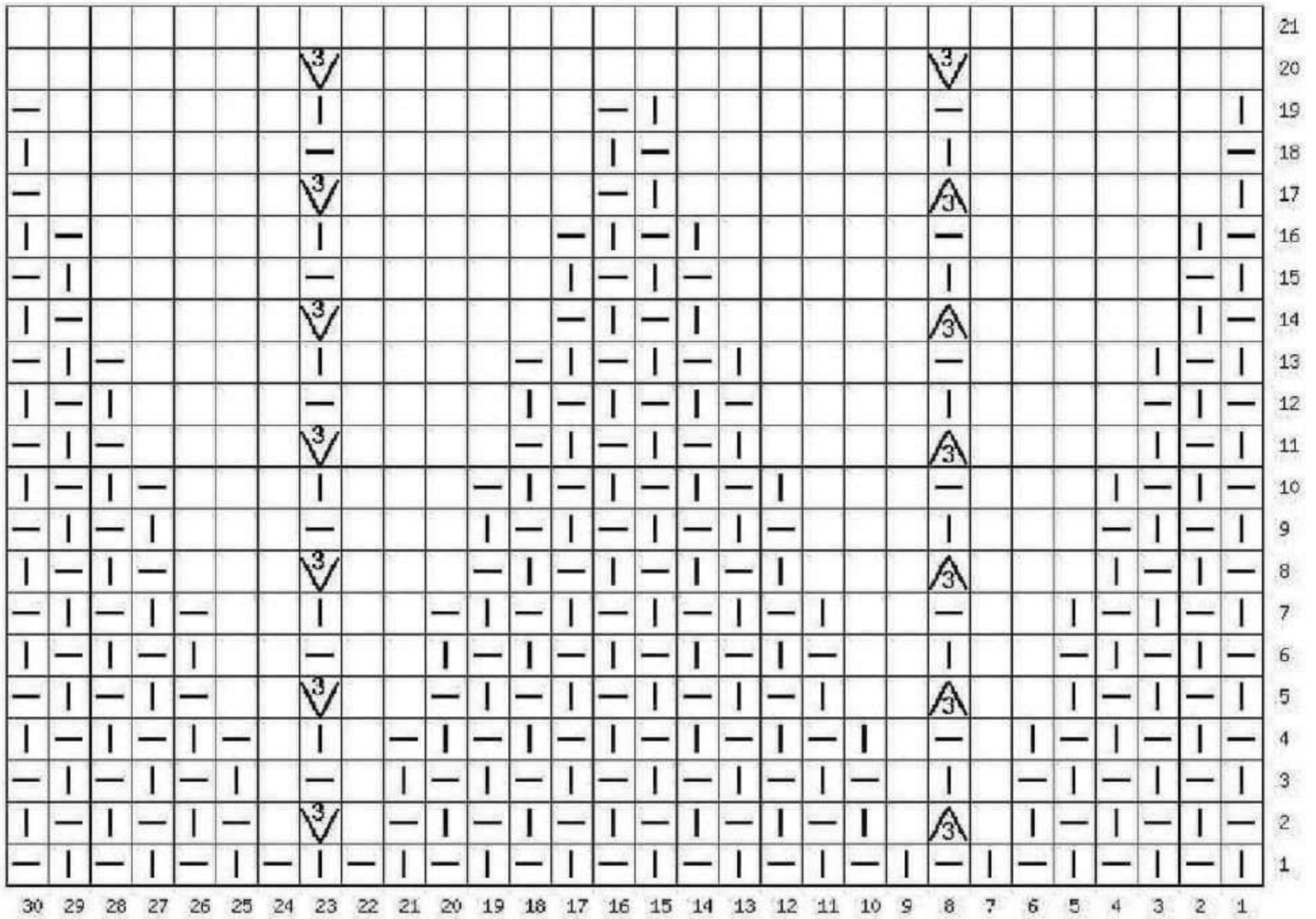
Размер 58-60 - 90 петель резинка, +47 = 136+1 п.



$136/8 = 17$, 8 клиньев по 17 петель + 1 петля.



[Видео МК берета на канале YouTube, ссылка в шапке профиля](#)

Схема берета



-  - 3 п. провязать вместе лиц.
 — - изнаночная петля
 | - лицевая петля
 - 3 п. провязать вместе изн.

[@olga_maxsheeva](https://www.instagram.com/olga_maxsheeva)



>> Смотреть больше схем <<