



@mommi_made

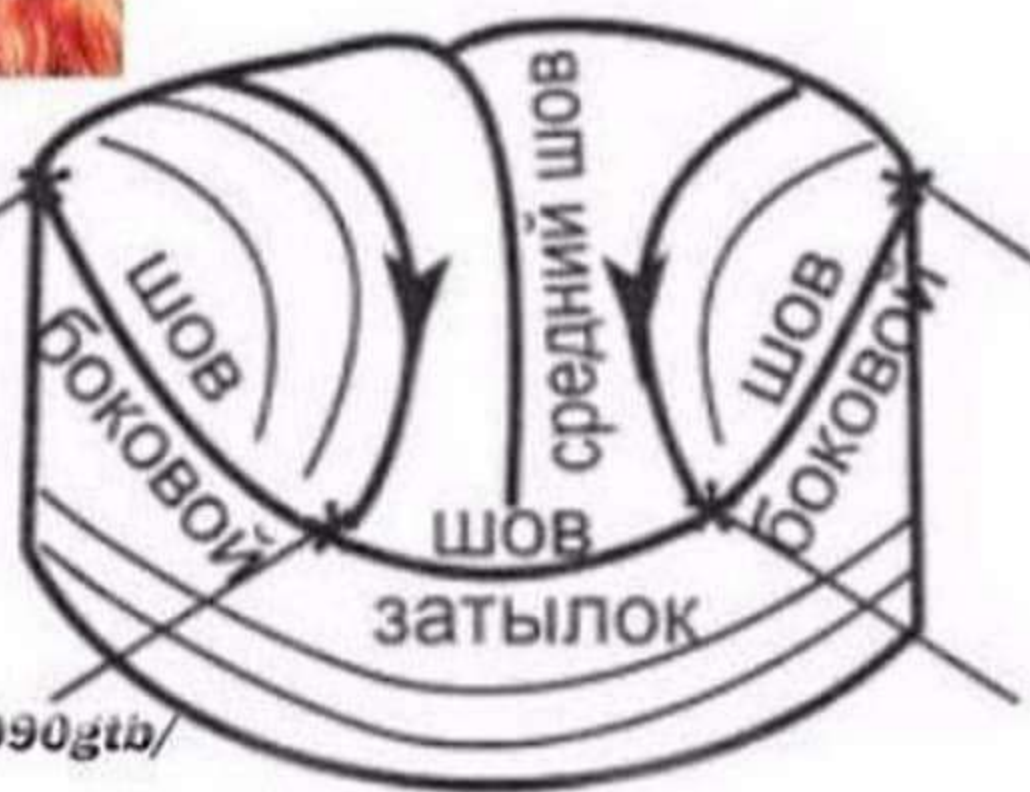

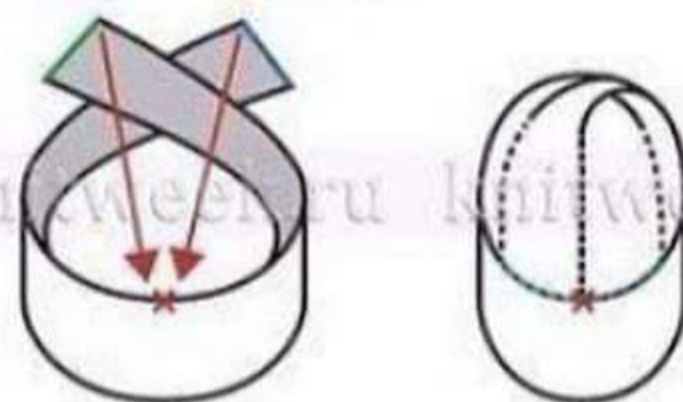


рис. 73

<http://blogs.mail.ru/mail/906090gtb/>

<http://www.liveinternet.ru/users/4749963/>



X = маркер

..... = где необходимо сшить

Шапочка чалма

Необычная женская шапка-чалма, связанная на спицах из яркой акриловой пряжи. Размер в описании дан один - на стандартную женскую голову.

Вяжется очень легко, попробуйте!

Экстравагантная вязаная шапка-чалма в ретро-стиле была на пике популярности в 80-е годы XX века. Мода - циклична, поэтому сейчас такие шапочки вновь становятся популярными. Изрядно позабытые модели аксессуаров вновь

возвращаются в сегодняшнюю моду. Например, главным трендом сезона стала вязаная шапка-чалма.

Дизайн Bernat Design Studio

Размеры: Один размер

Вам потребуется:

Пряжа Bernat® Satin™ (100% акрил, 100 г/182 м) 1 моток оранжевого цвета, спицы 5 мм

Плотность вязания:

18 п. и 24 р. = 10x10 см лицевой гладью

Описание:

Набрать 23 петли и вязать:

1 ряд: 3 лиц.п., *1 изн.п., 3 лиц.п., повторять от * до конца ряда.

2 ряд: 1 лиц.п., *1 изн.п., 3 лиц.п., повторять от * до конца ряда.

Повторять последние 2 ряда на высоту 104 см и закрыть петли. Разместить маркер в центре работы. Развернуть край, как показано на выкройке и сшить.

<http://www.liveinternet.ru/users/4749963/>

>>СМОТРЕТЬ БОЛЬШЕ СХЕМ ВЯЗАНИЯ МОДЕЛЕЙ И УЗОРОВ<<

>>СМОТРЕТЬ БОЛЬШЕ СХЕМ ВЯЗАНИЯ АМИГУРУМИ<<